

## Anleitung Fördermittelbeantragung Ladestationen KfW

Bitte nutzen Sie zur Beantragung der Fördermittel für Ihre Ladestation in Höhe von 900,00 € den nachfolgenden Link:

<https://public.kfw.de/zuschussportal-web/>

Die Antragstellung erfolgt in 9 schnellen Schritten. Bei Rückfragen können Sie sich gern vertrauensvoll an uns wenden!

### 1 Registrierung bzw. Login (sofern bereits im Zuschussportal registriert)

**KfW**  
Zuschussportal



Im KfW-Zuschussportal können Sie wohnwirtschaftliche Zuschüsse ganz einfach selbst beantragen.

Neu hier? Dann führen Sie zunächst die Registrierung durch.

Sind Sie bereits im Zuschussportal registriert?

 [Registrierung für Neukunden](#)

[Zum Login](#)

Sie möchten sich zuerst über die verfügbaren Zuschussprodukte informieren?

[> Übersicht der Förderprodukte](#)

## 2 Eingabe der persönlichen Daten

### Neuregistrierung

\* Pflichtfeld

Privatperson  Unternehmen

Anrede: \*


Herr  Frau

Titel:

Vorname (wie im [Ausweisdokument](#)): \*

Nachname (wie im [Ausweisdokument](#)): \*

E-Mail-Adresse: \*

Passwort: \* 

Bestätigung des Passworts: \*


Bitte beantworten Sie drei Sicherheitsfragen. Diese Fragen dienen dazu, Ihr Passwort im Verlustfall zurückzusetzen: \*

Bitte wählen 

Bitte wählen 


Bitte wählen 

Sicherheitsabfrage: \*

Ich bin kein Roboter.   
reCAPTCHA  
Datenschutzerklärung \* Nutzungsbedingungen

\*Ja, ich akzeptiere die [Datenschutzgrundsätze der KfW](#), die [Nutzungsbedingungen des KfW-Zuschussportals](#) und bin mit der Speicherung meiner Daten im Zuschussportal sowie der Kommunikation per E-mail einverstanden.

\*Hiermit bestätige ich, dass ich mindestens 18 Jahre alt bin.


 [> Jetzt registrieren](#)

## 3 Beendigung des Registrierungsprozesses

### Vielen Dank!

Wir senden Ihnen in Kürze eine Bestätigungsemail an die angegebene E-Mail-Adresse.

Bitte klicken Sie auf den darin enthaltenen Bestätigungslink, um Ihr Profil zu aktivieren. Der Link ist 7 Tage gültig.

 [> Fenster schließen](#)

#### 4 Anmeldung über Link in Bestätigungsmail

## Anmeldung

E-Mail-Adresse: \*

Passwort: \*



 Anmelden

Sie haben noch keine Zugangsdaten zum KfW-Zuschussportal?

[Hier geht's zur Registrierung.](#)

Haben Sie Ihr [Passwort vergessen?](#) Fordern Sie ein neues an.

© 2020 KfW Bankengruppe

#### 5 Beantragung des Zuschusses beginnen

Das KfW-Zuschussportal bietet Ihnen eine komfortable Lösung für die Beantragung von Zuschüssen.

Sie wissen noch nicht, welcher Zuschuss zu Ihrem Vorhaben passt?

Informationen über die Voraussetzungen finden Sie in der [Übersicht der Förderprodukte.](#)

In drei Schritten zum Zuschuss – so funktioniert's:

1

##### Zuschuss beantragen

Beantragen Sie Ihren Zuschuss. Anschließend erhalten Sie die Zusage.

2

##### Identifizierung durchführen

Für die Auszahlung ist eine erfolgreiche Identifizierung erforderlich.

3

##### Auszahlung veranlassen

Bestätigen Sie die Durchführung Ihres Vorhabens mit den entsprechenden Nachweisen und wir zahlen Ihnen den Zuschuss aus.



> Zuschuss jetzt beantragen

## 6 Beantragung des Zuschusses fortsetzen

Welchen Zuschuss möchten Sie beantragen? 

- Baukindergeld (424)  
Für den Bau oder Kauf von selbstgenutztem Wohneigentum
- Energieeffizient Sanieren – Investitionszuschuss (430)  
Für die Sanierung zum KfW-Effizienzhaus oder energetische Einzelmaßnahmen
- Energieeffizient Bauen und Sanieren – Zuschuss Baubegleitung (431)  
Für die Planung und Baubegleitung durch Energieeffizienz-Experten
- Energieeffizient Bauen und Sanieren – Zuschuss Brennstoffzelle (433)  
Für den Einbau innovativer Brennstoffzellensysteme in Wohngebäuden
- Ladestationen für Elektroautos – Wohngebäude (440)  
Für den Kauf und Anschluss von Ladestationen
- Altersgerecht Umbauen – Investitionszuschuss (455)  
Für Einbruchschutz, mehr Wohnkomfort und weniger Barrieren  
Hinweis: Die Mittel für barriere-reduzierende Maßnahmen aus dem Bundeshaushalt sind aufgebraucht.

### Bestätigung Vorhabensbeginn

Hinweis: Wie der Vorhabensbeginn für Ihren Zuschuss definiert ist, finden Sie im jeweiligen Produktmerkblatt.

- Ich bestätige hiermit, dass ich mit dem Vorhaben noch nicht begonnen habe. Mir ist bewusst, dass ich erst nach erfolgreicher Antragstellung bei der KfW mit dem Vorhaben beginnen darf. \*

### Wer soll den Zuschuss erhalten?

- |   |   |
|---|---|
| <input checked="" type="radio"/>  <b>Einzelperson</b><br>Eine einzelne Person erhält den Zuschuss.               | <input type="radio"/>  <b>Gruppe</b><br>Mehrere Personen oder eine Gruppe, z.B. eine Erbengemeinschaft, erhalten den Zuschuss. |
| <input type="radio"/>  <b>Ehepaar oder Lebenspartner</b><br>Ehepartner oder Lebenspartner erhalten den Zuschuss. | <input type="radio"/>  <b>WEG</b><br>Eine Wohnungseigentümergeinschaft erhält den Zuschuss.                                    |

Wird die Immobilie, zu der die Ladestation gehört, ganz oder teilweise vermietet? 

- Ja, ich bin Vermieter.  Ja, ich bin Mieter.  Nein



## 7 Persönliche Daten vervollständigen

### Subventionsrelevanz bei Zuschüssen

Mir ist bekannt, dass alle mit  gekennzeichneten Angaben im Antrag subventionserheblich im Sinne des § 264 des Strafgesetzbuches in Verbindung mit § 2 des Subventionsgesetzes und § 263 des Strafgesetzbuches sind. \*

### Persönliche Daten

Anrede:

Titel:

- 

 Vorname (wie im [Ausweisdokument](#)):

 Nachname (wie im [Ausweisdokument](#)):

E-Mail-Adresse:

 Geburtsdatum: \*

 Geburtsort: \*


 Staatsangehörigkeit: \*



Telefonnummer für Rückfragen:

### Wohnanschrift (Meldeanschrift)

 Straße: \*

 Hausnr.: \*

PLZ: \*

 Ort: \*

Land: \*

Deutschland 

[< Zurück](#)

 Seite drucken

 [> Weiter](#)

## 8 Angaben zu dem Vorhaben ergänzen

### >>> Ihr Vorhaben

\* Pflichtfeld

Sie errichten eine Ladestation für Elektroautos an Stellplätzen eines Wohngebäudes. Die Ladestation ist nicht öffentlich zugänglich.

Gefördert werden Ladestationen, die in der [Liste der förderfähigen Ladestationen](#) aufgeführt sind.

Eine Ladestation kann aus einem oder mehreren Ladepunkten bestehen. Ein Ladepunkt ist eine Einrichtung, die dem Aufladen von Elektrofahrzeugen dient und an der zur gleichen Zeit nur ein Elektrofahrzeug aufgeladen werden kann.

### Wie viele Ladepunkte wollen Sie installieren?

Geben Sie hier die Anzahl der Ladepunkte ein, die Sie errichten möchten. Eine nachträgliche Erhöhung der Anzahl der Ladepunkte ist nicht möglich.

Anzahl der Ladepunkte: \*

Ich bestätige, dass der für den Ladevorgang erforderliche Strom zu 100 % aus erneuerbaren Energien stammt. Dieser kann über einen entsprechenden Stromliefervertrag und/oder aus Eigenerzeugung vor Ort (z. B. Strom aus Photovoltaik-Anlagen) bezogen werden. \*

### Investitionsobjekt

Identisch mit Wohnanschrift (Meldeanschrift)

Straße: \*

Hausnr.: \*

PLZ: \*

Ort: \*

< Zurück

Seite drucken

> Weiter

## 9 Antrag absenden

### Ihr voraussichtlicher Zuschussbetrag

Aus den Angaben zu Ihrem Vorhaben haben wir Ihren voraussichtlichen Zuschussbetrag errechnet. Diesen bekommen Sie in voller Höhe ausgezahlt, wenn Sie die Arbeiten so durchführen wie in diesem Antrag angegeben. Bei Abweichungen kann der Betrag sinken oder der Zuschuss ganz entfallen.

Bitte beachten Sie: Sie erhalten den Zuschuss nur, wenn die Gesamtkosten der Ladepunkte (inklusive Einbau und Anschluss) mindestens so hoch sind wie der errechnete voraussichtliche Zuschussbetrag.

Voraussichtlicher Zuschussbetrag: 900,00 EUR

### Zustimmung zu Bedingungen

Ja, ich/wir stimme(n) den [Allgemeinen Geschäftsbedingungen für wohnwirtschaftliche Zuschussprodukte](#) und den Bedingungen des [Produktmerkblattes 440](#) inkl. Anlagen zu. \*

Ja, ich/wir nehme(n) zur Kenntnis, dass meine/unsere Daten im Rahmen des Zuschussantrags von der KfW verarbeitet werden. Die [Datenschutzhinweise](#) der KfW habe(n) ich/wir zur Kenntnis genommen. \*

< Zurück

Seite drucken

> Antrag absenden